


# wallbox

**Intelligent lading  
for bedrifter**



**Intelligent Solutions**



# Vi er Wallbox.

Vi innoverer for å gjøre ting enklere.

## ✓ **Lette**

Eksepsjonelle ladere som er enkle å bruke.

## ✓ **Raske**

Raskere lading enn med en vanlig stikkontakt.

## ✓ **Smarte**

Maksimerer avkastningen ved å optimalisere ladingen.

## ✓ **Skalerbare**

Framtidssikre ladeløsninger som vokser med behovet.

## ✓ **Tilkoblet**

Overvåke statusen til forskjellige ladere og overvåk deres ladestatus i sanntid.

## ✓ **Erfarne**

Våre eksperter designer løsninger tilpasset behovene til enhver virksomhet.

# INTELLIGENTE WA



## Lett tilgang

La flere brukere få tilgang til laderen via RFID-kort eller MyWallbox-appen.



## Trygg lading

Integrert DC-vern for å beskytte dine ladeanlegg.



## COPPER SB



## Maksimal fleksibilitet

Integrert type 2-kontakt kompatibel med ladekabel type 1 og type 2.

### GENERELLE SPESIFIKASJONER

Lader:	AC
Type kontakt:	Type 2 Socket (lukker som tilvalg)
Lademodus:	Mode 3
Dimansjoner:	260x192x113 mm
Vekt:	2 kg
Kabellengde:	Kabel medfølger ikke

### ELEKTRISKE SPESIFIKASJONER

Maksimal effekt:	7.4 kW (1 fase) / 22 kW (3 fase)
Maksimal strøm:	7.4 kW 32 A (1F) / 11 kW 16 A (3F) / 22 kW 32 A (3F)
Justerbar strøm:	fra 6 A til 32 A
DC-vern (jordfeilbr.)	Ja

### BRUKERGRENSESNIITT

Ladestatus:	RGB LED / myWallbox App / myWallbox Portal
Brukergrensesnitt:	myWallbox App / myWallbox Portal
Brukeridentifikasjon:	myWallbox App / RFID

### KOMMUNIKASJON

Tilkobling via:	Bluetooth / Wi-Fi / Ethernet / 4G (tilvalg)
-----------------	---

# WALLBOX-LADERE



## Kontrollert lading

Opprett og kontroller flere brukerprofiler, og planlegg ladingen til tider når stømprisen er lavere.



## Tilkoblet

Innblikk i hver ladingsøkt via Bluetooth eller WiFi-tilkobling til MyWallbox app og portal.



## COMMANDER 2



## Lett å bruke

Commanders 7-tommers berøringsskjerm gir et personlig og sikkert brukergrensesnitt for alle brukere.

### GENERELLE SPESIFIKASJONER

Lader:	AC
Type kontakt:	Type 1 eller type 2 (7.4 kW) / type 2 (11 kW og 22 kW)
Lademodus:	Mode 3
Dimansjoner:	221x152x115 mm (uten kabel)
Vekt:	2,4 kg (uten kabel)
Kabellengde:	5m (7m tilvalg)

### ELEKTRISKE SPESIFIKASJONER

Maksimal effekt:	7.4 kW (1 fase) / 22 kW (3 fase)
Maksimal strøm:	7,4 kW 32 A (1F) / 11 kW 16 A (3F) / 22 kW 32 A (3F)
Justerbar strøm:	fra 6 A til 32 A
DC-vern (jordfeilbr.)	Ja

### BRUKERGRENSENITT

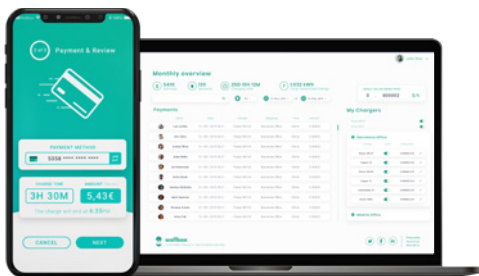
Ladestatus:	RGB LED / Skjerminformasjon / myWallbox App og Portal
Brukergrensesnitt:	7" Touch-skjerm / myWallbox App / myWallbox Portal
Brukeridentifikasjon:	PIN-kode / RFID / myWallbox App

### KOMMUNIKASJON




Tilkobling via:	Bluetooth / Wi-Fi / Ethernet / 4G (tilvalg)
-----------------	---

# MYWALLBOX

Intelligent lading:  
Spar strøm og penger



## ABONNEMENTSTYPER:

 <b>Basic</b>	 <b>Standard</b>	 <b>Business</b>
<b>GRATIS</b>	<b>2,25 €</b> eks. mva* (NOK 22,50 eks. mva)	<b>3,25 €</b> eks. mva* (NOK 32,50 eks. mva)

Se detaljer på [www.intelligent-solutions.no/mywallbox](http://www.intelligent-solutions.no/mywallbox)



Administrer alle bedriftens ladere.



Motta betalinger ved offentlig lading.



Se aktiviteten til alle ladere i sanntid.



Motta månedlig en automatisk generert rapport.

\* Månedlig abonnement per lader.

# TILBEHØR

## Onyx pedestall



### SPESIFIKASJONER

<b>Modell</b>	Onyx
<b>Dimensjoner</b>	400x1700x174 mm
<b>Vekt</b>	45 kg

### KOMPATIBEL MED



Commander 2



Copper SB



Quasar

## Standard pedestall



### SPESIFIKASJONER

<b>Modell</b>	Standard pedestall
<b>Dimensjoner</b>	317x1570x265 mm
<b>Vekt</b>	10 kg

### KOMPATIBEL MED



Commander 2



Copper SB



Pulsar




Pulsar Plus

## Øk fortjenesten, **lad smart**

### **Power Sharing**

Power Sharing lar deg fordele en angitt mengde strøm mest mulig effektivt mellom alle tilkoblede ladere.

- ✓ **UTVID ETTER HVERT SOM DU VOKSER:** Koble opptil 24 ladere til hovedladeren din
- ✓ **MAKSIMAL FLEKSIBILITET:** Fungerer for alle slags installasjoner, og kommunikasjon opp til 250 m
- ✓ **OPTIMALISER BRUKEN:** Tilordner automatisk ubrukt strøm til andre ladere når én bil er fulladet



### **Dynamisk Power Sharing**

Dynamisk Power Sharing måler strømmen som er tilgjengelig for ladenettet når som helst og fordeler den dynamisk til alle tilkoblede ladere.

- ✓ **ØK AVKASTNINGEN:** DPS reduserer installasjons- og driftskostnadene ved å jevne ut strømforbruket.
- ✓ **MINIMER KOSTNADENE:** Høy kapasitet og reduserte installasjonskostnader gir besparelser for deg og dine kunder.
- ✓ **LAD RASKERE:** Reduser ladetiden ettersom tilgjengelig strøm brukes mest mulig effektivt.